

# LIXIL

ペットと過ごす

# おうち時間を幸せに

飼い主さまにもペットにもうれしいリフォームアイデアを動画でご紹介!



うちのワンちゃんの鳴き声、  
ご近所迷惑になってないかしら…

防音・断熱内窓  
インプラス



高い防音効果により、鳴き声  
が外に漏れるのを防止。



お留守番中に、うちのコが  
室内熱中症にならないか心配…

外付日よけ  
スタイルシェード



窓の外側で日差しをカットして、  
ペットを暑さから守る。



網戸を引っ掻いたり、登ったり、  
うちのネコが脱走しないか心配…

網戸  
ペットネット




1分39秒

破れにくい、ズレにくい!  
引っ掻いても丈夫な網戸。



すべったり、転んだりして、  
ケガをしないか心配…

床材  
ラシッサ フロア耐水・ペット



1分20秒

すべりにくく、汚れにくい、  
人にもペットにも優しい床。



ドアをいちいち開け閉めするのは  
ちょっと面倒…

室内ドア  
ラシッサ ペットドア




18秒

小型のペットが自由に  
出入りできるドア。



毛玉を吐いたり、粗相して  
汚れるのが心配…

ユニットラグ  
ソフティライン



2分01秒

すべりにくく、ツメにも優しい  
洗えるラグ。



スマートフォンのカメラアプリを開き、  
2次元バーコードにかざして読み取ってください。

※ カメラで読み取れない場合は、2次元バーコードリーダーアプリをインストールしてください。

1day  
リフォーム

TOSTEM

# 外付日よけ スタイルシェード

ペットの室内熱中症対策に！  
窓の外側で日差しをカットして、  
室内の温度を心地よくキープ。



日差し対策で大切なのは  
窓の外側でのカット！

冷房の設定温度を抑えても  
涼しく快適！

スタイルシェードを設置すれば、  
太陽の熱も紫外線もグッと軽減。

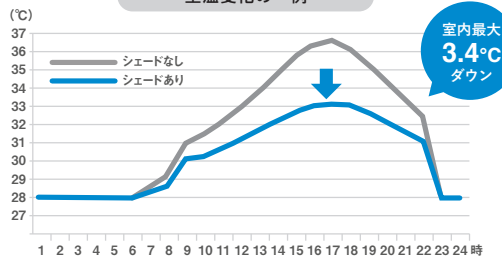
カーテンだと

スタイルシェードの場合※1



室内の温度上昇を抑えて、  
厳しい暑さから大切なペットを守ります。

室温変化の一例※2



動画で  
ご紹介

なるほど1分ミーティング

ペットを守る  
窓まわり対策



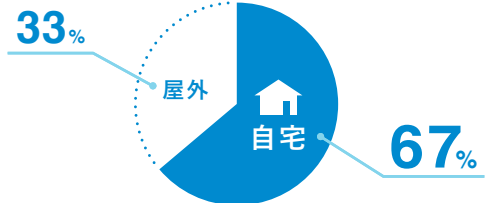
※1 一般複層ガラスの窓にスタイルシェードを使用した場合の性能です。関連JISなどにに基づき計測および算出した値であり、保証値ではありません。

※2 「窓の省エネ効果算定ガイドライン」のモデルにてシミュレーション ■熱負荷計算プログラム「AE-Sim/Heat」にて算出 ■2階建て/延べ床面積:120.08㎡、開口面積32.2㎡ ■4人家族 ■エアコン ■冷房27℃・60% (就寝時28℃・60%) ■冷房運転:間歇運転 ■拡張アメダス気象データ2000年版の東京を使用 ■住宅断熱仕様:平成25年省エネ基準適合レベル ■窓:サマースルー一般複層ガラス ■室温計測居室:寝室 ■室温計測日:8月10日

## 見落としがちなペットの熱中症。実は、室内が要注意！

人と同様に、ペットも暑い季節は熱中症のリスクが高まります。アニコム損保の調べによると、実は屋外での熱中症よりも、屋内での発生の方が多いということがわかっています。お留守番中、自分でエアコンを設定したり、カーテンを閉めることができないため、あらかじめ飼い主が注意してあげることが大切です。

熱中症発生場所の内訳




※2014年にアニコム損保契約者へ実施したインタビュー結果より抜粋

### < カラーバリエーション >


■デザインタイプ (プライバシーモデル)



ノルディックポーター



ノーブルブラウン



シェールグレー




カームイエロー

■デザインタイプ (ライトモデル)




フォレストグリーン




インディゴデニム

■ベーシックタイプ



シックベージュ



ナチュラルブラウン

### < タイプ別価格帯 >

■スタイルシェード (単体サッシ用)

サイズ W1,820mm×H3,030mmの場合

	固定タイプ	
	フック固定	デッキ固定
デザインタイプ		
ベーシックタイプ		

※表示価格は2022年11月現在のメーカー希望小売価格(税別)です。商品のみの価格で、取付費・工事費などは別途となります。